

Stadtrat Germersheim 2019

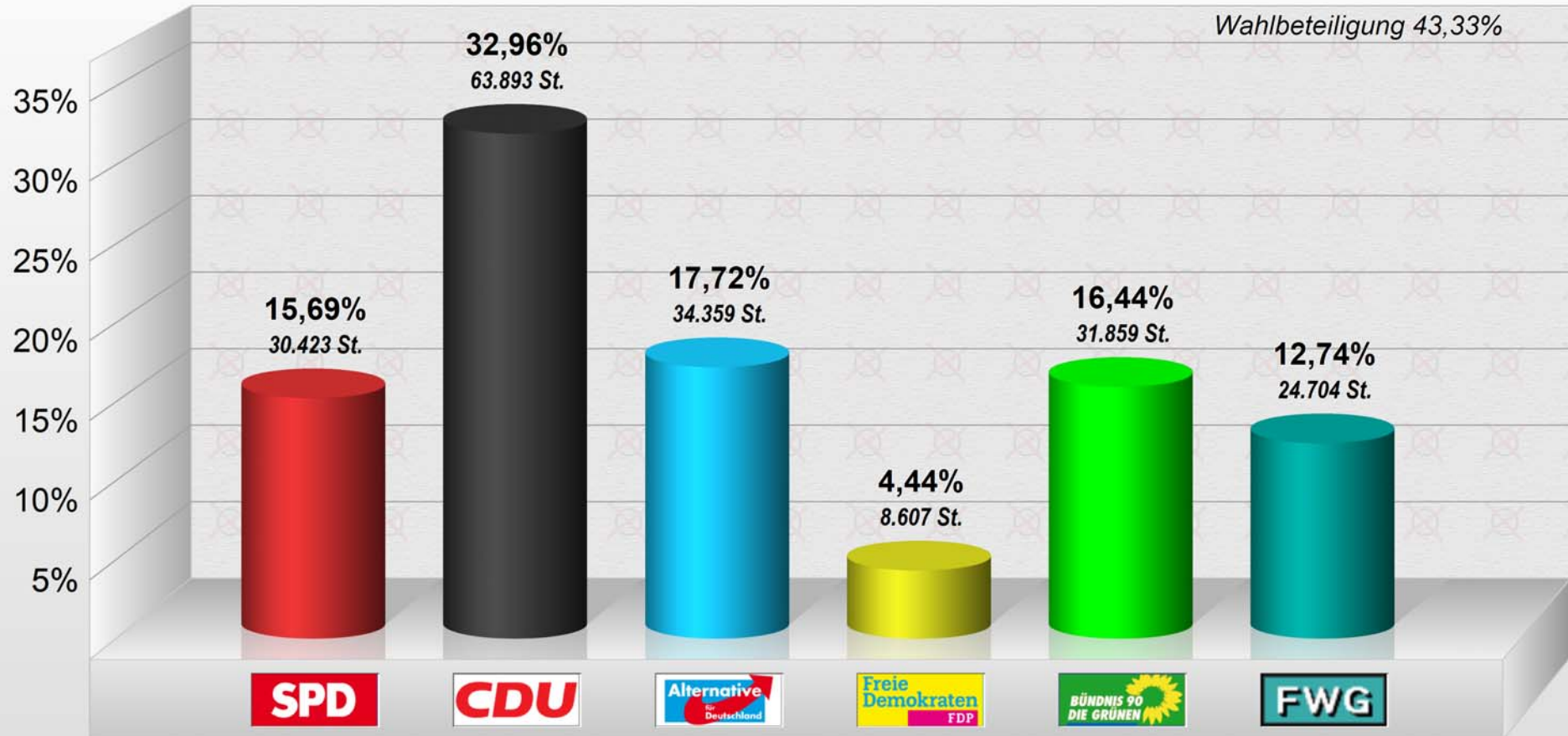
Vorläufiges Endergebnis

Stimmenanteile in Prozent (%)

Wahlamt der Stadt Germersheim



Wahlbeteiligung 43,33%



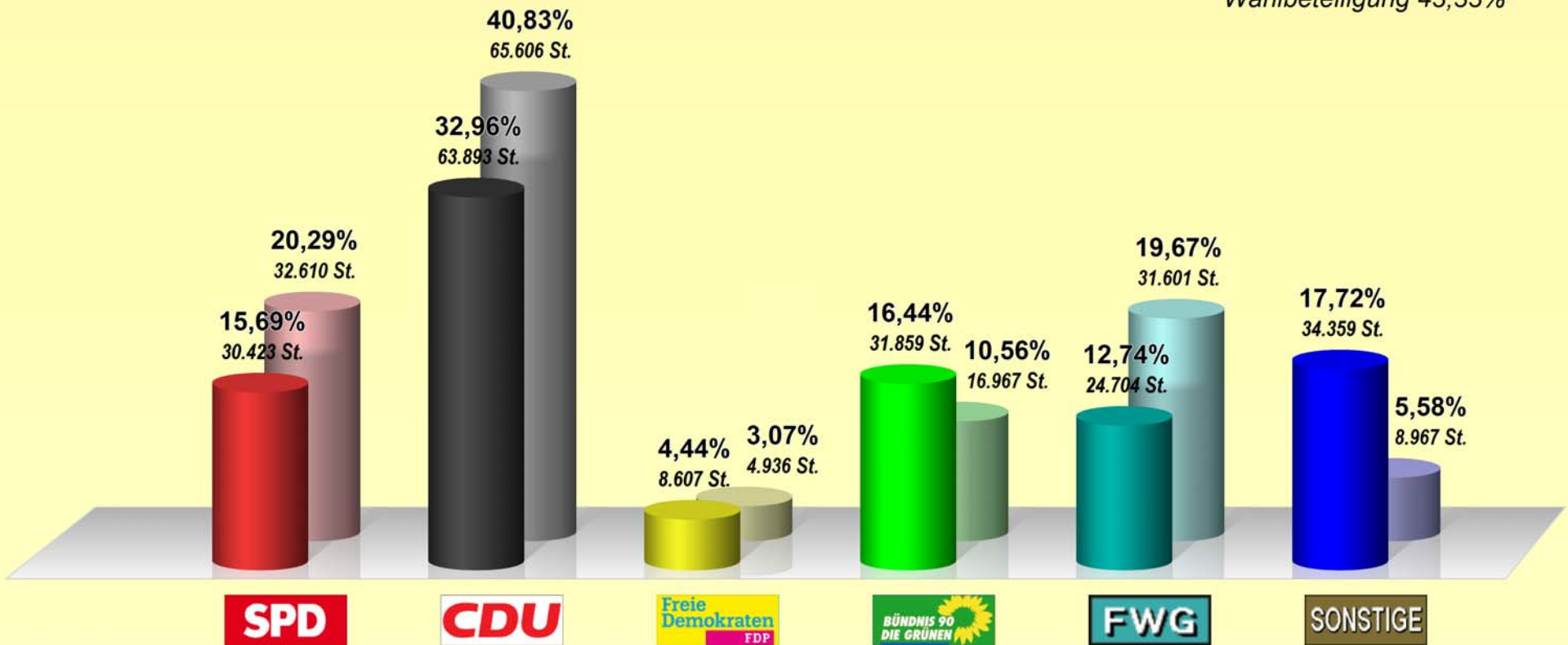
Stadtrat Germersheim 2019 im Vergleich mit Stadtrat Germersheim 2014 Vorläufiges Endergebnis

Stimmenanteile in Prozent (%)

Wahlamt der Stadt Germersheim



Wahlbeteiligung 43,33%



Stadtrat Germersheim 2019

Vorläufiges Endergebnis

Wahlamt der Stadt Germersheim



Wahlb. insges.	13.996
Wahlb. ohne Sperrv.	11.347
Wahlb. mit Sperrv.	2.649
Stimmzettel	6.064
dav. mit Wahlschein	2.637
Ungült. Stimmzettel	154
Gültige Stimmzettel	5.910
Gültige Stimmen	193.845
Wahlbeteiligung	43,33%

Anteil

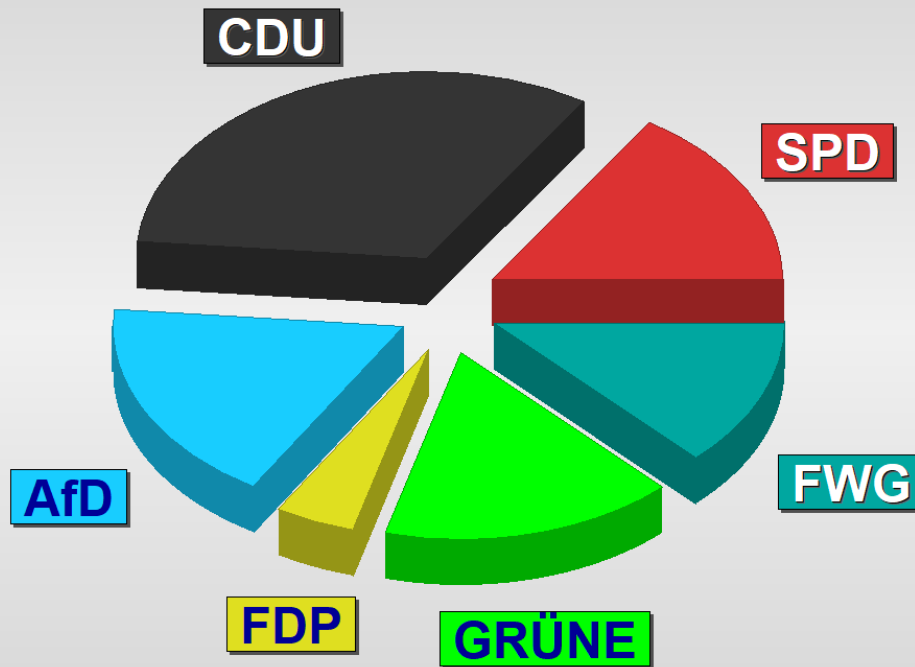
● SPD	15,69%
● CDU	32,96%
● AfD	17,72%
● FDP	4,44%
● GRÜNE	16,44%
● FWG	12,74%

Stadtrat Germersheim 2019

Vorläufiges Endergebnis

Stimmenanteile in Prozent (%)

Wahlamt der Stadt Germersheim



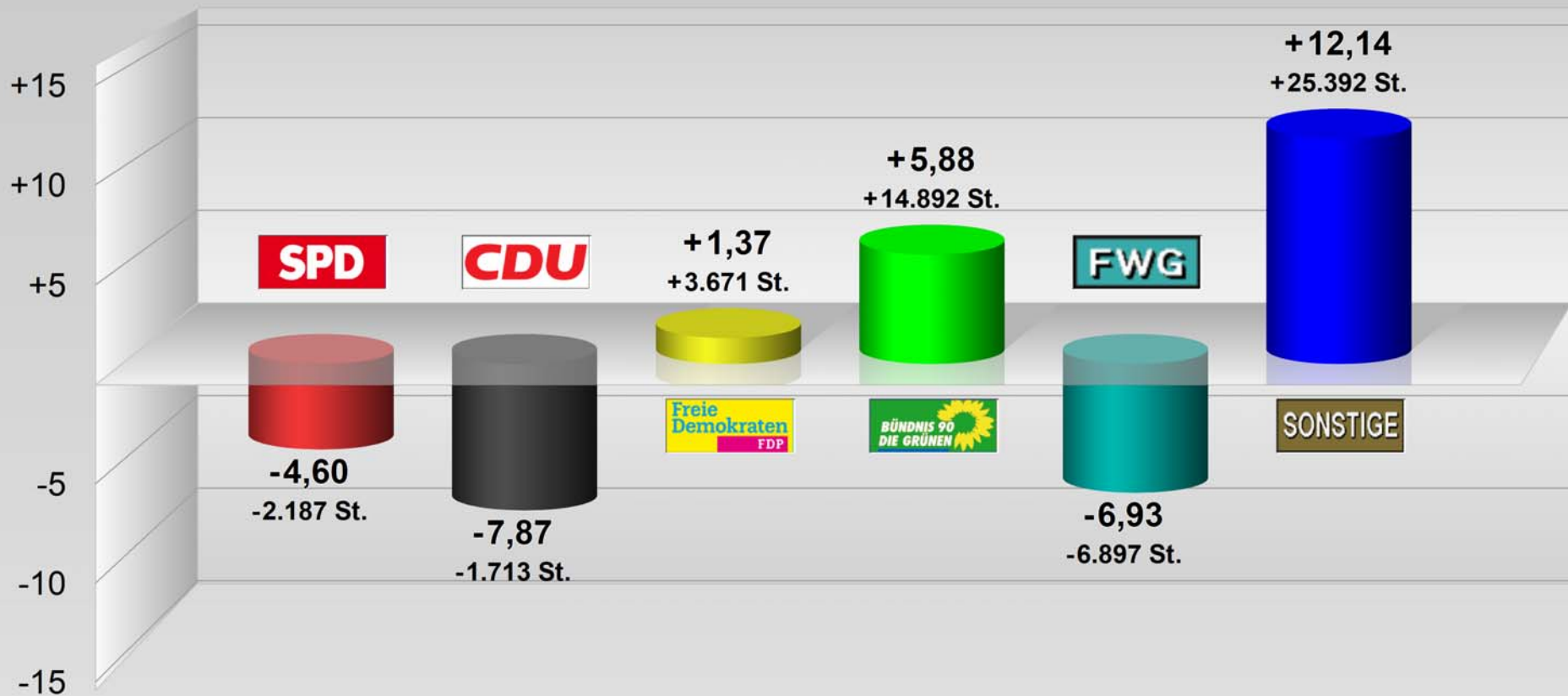
Wahlbeteiligung... 43,33%

1	SPD.....	15,69%
2	CDU.....	32,96%
3	AfD.....	17,72%
4	FDP.....	4,44%
5	GRÜNE.....	16,44%
6	FWG.....	12,74%

Stadtrat Germersheim 2019 im Vergleich mit Stadtrat Germersheim 2014 Vorläufiges Endergebnis

Gewinne/Verluste in Prozentpunkten

Wahlamt der Stadt Germersheim

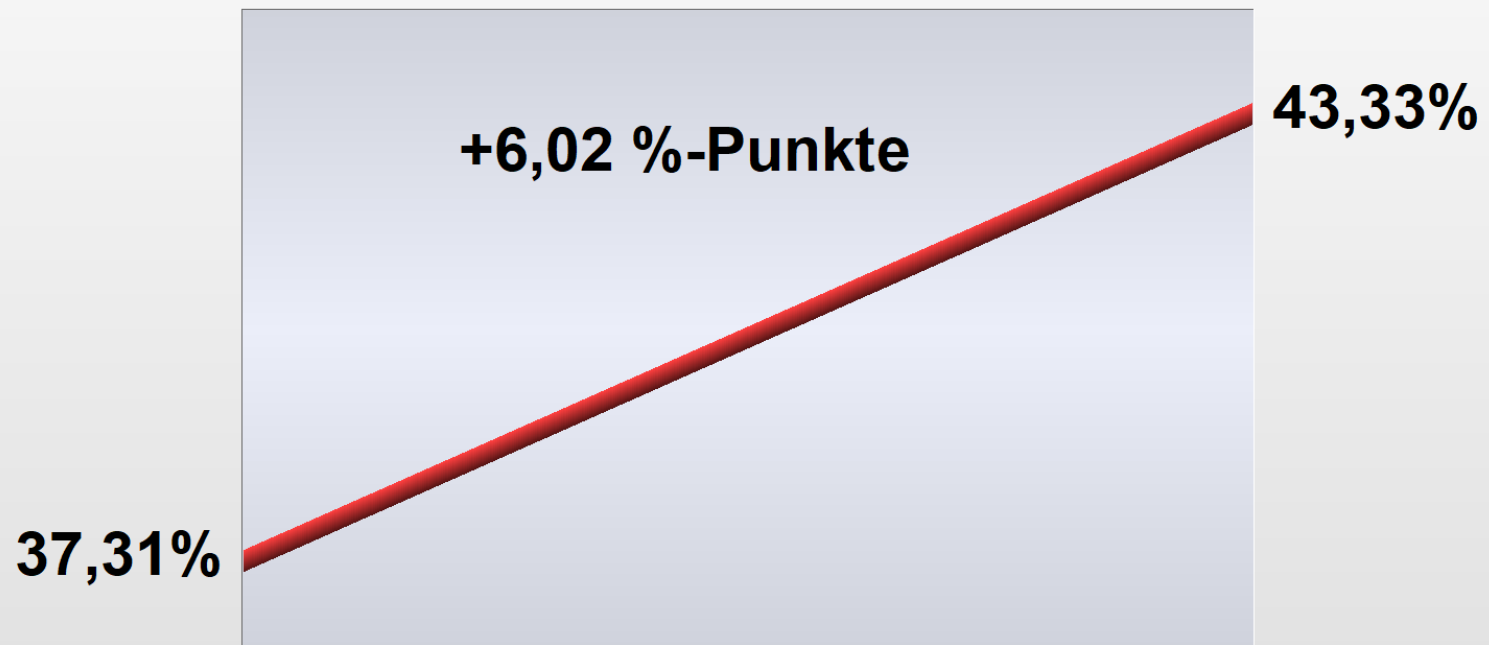


Wahlbeteiligung Vorläufiges Endergebnis

Wahlamt der Stadt Gernersheim

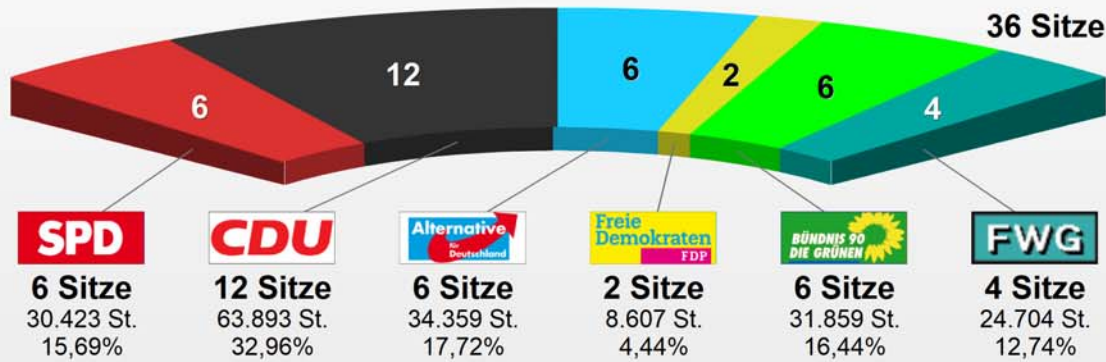
Stadtrat Gernersheim 2014

Stadtrat Gernersheim 2019

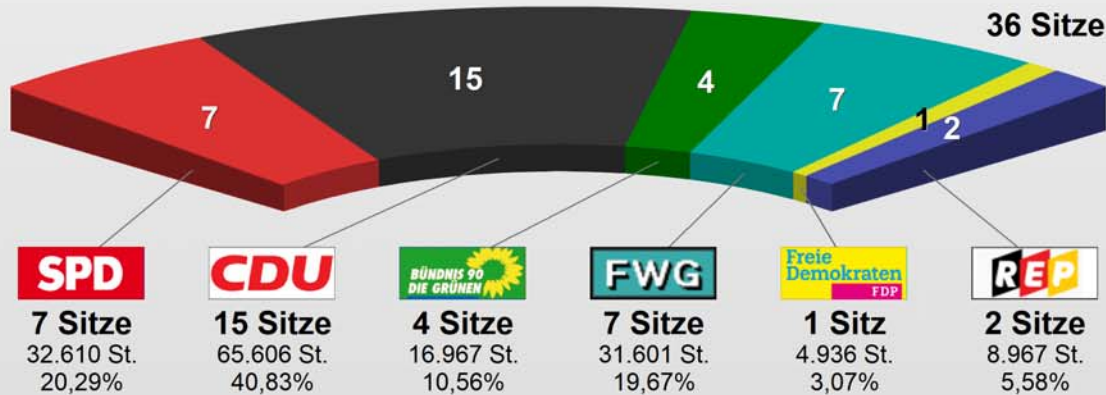




Stadtrat Germersheim 2019 Vorläufige Sitzverteilung



Stadtrat Germersheim 2014



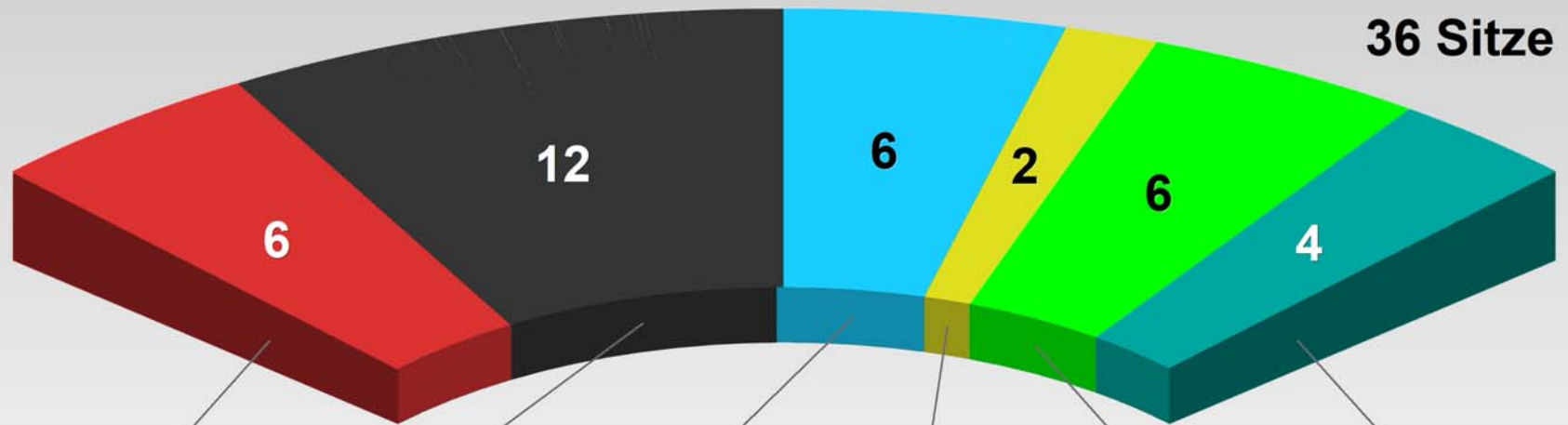
Sitzverteilung Stadtratswahl

	Anteil	Sitze
SPD	15,69%	6
CDU	32,96%	12
AfD	17,72%	6
FDP	4,44%	2
GRÜNE	16,44%	6
FWG	12,74%	4

Stadtrat Germersheim 2019

Vorläufige Sitzverteilung

Wahlamt der Stadt Germersheim



6 Sitze

30.423 St.
15,69%



12 Sitze

63.893 St.
32,96%



6 Sitze

34.359 St.
17,72%



2 Sitze

8.607 St.
4,44%



6 Sitze

31.859 St.
16,44%



4 Sitze

24.704 St.
12,74%



Stadtrat Germersheim 2019

Vorläufige Sitzverteilung

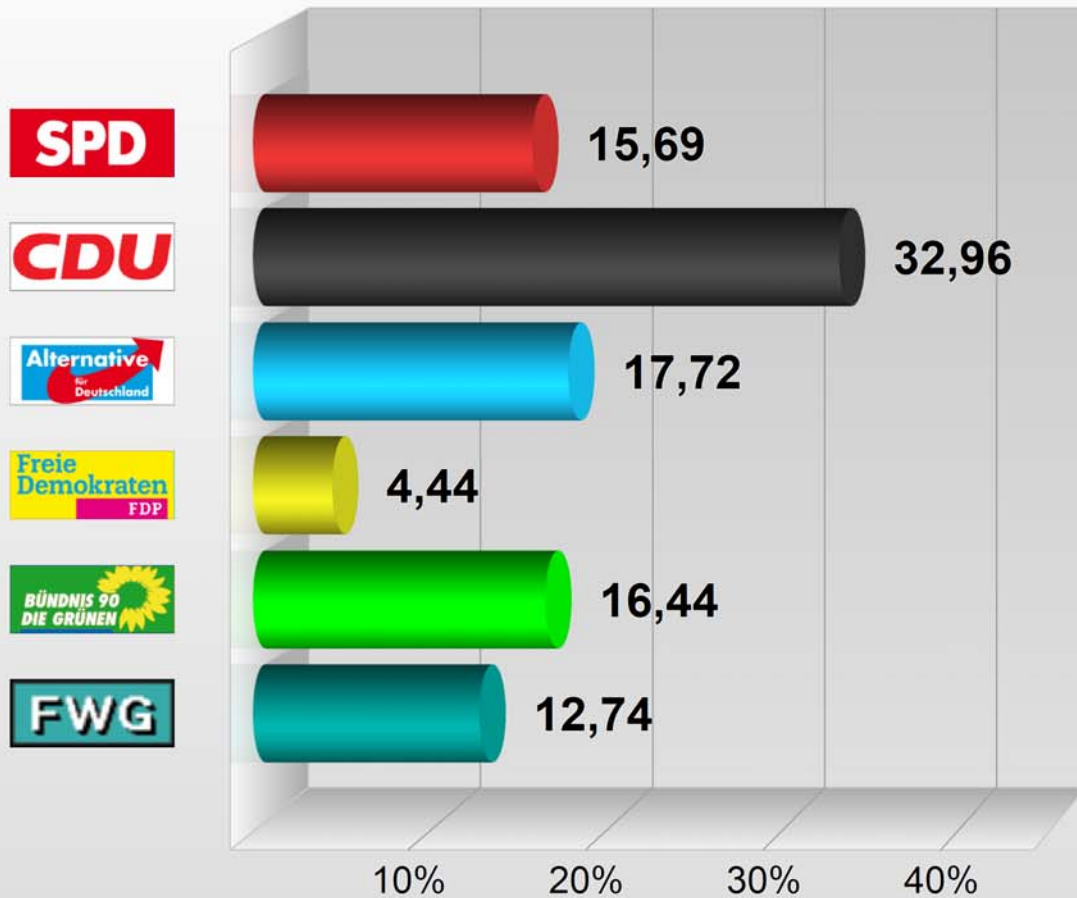
		<i>Anteil</i>	<i>Sitze</i>
(D1)	SPD	15,69 %	6
(D2)	CDU	32,96 %	12
(D3)	AfD	17,72 %	6
(D4)	FDP	4,44 %	2
(D5)	GRÜNE	16,44 %	6
(D6)	FWG	12,74 %	4

Stadtrat Germersheim 2019

Vorläufiges Endergebnis

Stimmenanteile in Prozent (%)

Wahlamt der Stadt Germersheim



Wahlb. insges.	13.996
Wahlb. ohne Sperrv.	11.347
Wahlb. mit Sperrv.	2.649
Stimmzettel	6.064
dav. mit Wahlschein	2.637
Ungült. Stimmzettel	154
Gültige Stimmzettel	5.910
Gültige Stimmen	193.845
Wahlbeteiligung	43,33 %

	Stimmen	Anteil
SPD	30.423	15,69 %
CDU	63.893	32,96 %
AfD	34.359	17,72 %
FDP	8.607	4,44 %
GRÜNE	31.859	16,44 %
FWG	24.704	12,74 %

Stadtrat Germersheim 2019

		Wahlb. ohne Sperrv.	Wahlb. mit Sperrv.	Wahlb. insges.	Ungült. Stimm- zettel	Stimm- zettel	dav. mit Wahl- schein	Gültige Stimmen	Unv. abgeg.	In Wv. veränd.	Mit pan. St.	SPD
Nr	Bereich	A1	A2	A	C1	B	B1	D	D1a	D1b	D1c	D1
101	Stadthaus in %	992 86,26%	158 13,74%	1.150	3 1,23%	244 21,22%	0 0,00%	8.126 100%	15	5	5	1.091 13,43%
102	Kreisberufsschulaula in %	730 83,14%	148 16,86%	878	3 1,60%	187 21,30%	0 0,00%	6.217 100%	16	8	2	1.180 18,98%
103	Kreisberufsschulaula in %	650 77,84%	185 22,16%	835	4 1,79%	223 26,71%	0 0,00%	7.212 100%	25	5	3	1.351 18,73%
104	Sporthalle bei der Stadthalle in %	712 77,06%	212 22,94%	924	13 4,96%	262 28,35%	0 0,00%	7.979 100%	16	7	4	1.210 15,16%
105	Sporthalle bei der Stadthalle in %	700 75,92%	222 24,08%	922	3 1,28%	235 25,49%	0 0,00%	7.391 100%	19	8	2	1.169 15,82%
106	Geschwister-Scholl-Schule in %	781 87,26%	114 12,74%	895	6 2,31%	260 29,05%	0 0,00%	8.499 100%	16	7	4	1.087 12,79%
107	Geschwister-Scholl-Schule in %	656 80,89%	155 19,11%	811	10 3,65%	274 33,79%	0 0,00%	8.536 100%	20	10	8	1.606 18,81%
108	Geschwister-Scholl-Schule in %	794 84,83%	142 15,17%	936	9 3,86%	233 24,89%	0 0,00%	7.199 100%	23	10	6	1.608 22,34%
109	Geschwister-Scholl-Schule in %	1.090 89,71%	125 10,29%	1.215	18 5,34%	337 27,74%	0 0,00%	9.965 100%	28	13	7	2.062 20,69%
110	Geschwister-Scholl-Schule in %	973 90,34%	104 9,66%	1.077	10 3,40%	294 27,30%	0 0,00%	9.234 100%	24	14	10	1.991 21,56%
111	Geschwister-Scholl-Schule in %	901 89,03%	111 10,97%	1.012	12 5,80%	207 20,45%	0 0,00%	6.263 100%	14	1	5	853 13,62%
201	Tulla-Halle in %	619 72,74%	232 27,26%	851	6 3,05%	197 23,15%	0 0,00%	6.233 100%	17	5	3	1.046 16,78%
202	Tulla-Halle in %	587 71,76%	231 28,24%	818	5 2,40%	208 25,43%	0 0,00%	6.518 100%	10	3	2	633 9,71%
203	Sporthalle bei der Tulla-Halle in %	633 74,21%	220 25,79%	853	10 3,79%	264 30,95%	264 100%	8.300 100%	16	1	3	940 11,33%
204	Sporthalle bei der Tulla-Halle in %	529 64,59%	290 35,41%	819	4 1,50%	266 32,48%	0 0,00%	8.554 100%	20	6	3	1.217 14,23%
B301	Briefwahl 1 Germersheim in %	0 0,00%	0 0,00%	0	7 2,60%	269 0,00%	269 100%	8.936 100%	21	1	4	1.467 16,42%
B302	Briefwahl 2 Germersheim in %	0 0,00%	0 0,00%	0	8 2,28%	351 0,00%	351 100%	11.313 100%	22	9	4	1.899 16,79%
B303	Briefwahl 3 Germersheim in %	0 0,00%	0 0,00%	0	1 0,32%	312 0,00%	312 100%	10.512 100%	20	3	6	1.796 17,09%
B304	Briefwahl 4 Germersheim in %	0 0,00%	0 0,00%	0	3 1,14%	264 0,00%	264 100%	8.953 100%	22	3	5	1.436 16,04%
B305	Briefwahl 5 Germersheim in %	0 0,00%	0 0,00%	0	5 1,65%	303 0,00%	303 100%	9.771 100%	19	3	3	1.297 13,27%
B306	Briefwahl 1 Sondernheim in %	0 0,00%	0 0,00%	0	3 1,42%	211 0,00%	211 100%	6.572 100%	4	1	2	607 9,24%
B307	Briefwahl 2 Sondernheim in %	0 0,00%	0 0,00%	0	2 0,99%	203 0,00%	203 100%	6.553 100%	5	0	4	645 9,84%
B308	Briefwahl 3 Sondernheim in %	0 0,00%	0 0,00%	0	2 0,98%	205 0,00%	205 100%	6.714 100%	10	4	5	1.198 17,84%
B309	Briefwahl 4 Sondernheim in %	0 0,00%	0 0,00%	0	7 2,75%	255 0,00%	255 100%	8.295 100%	18	0	1	1.034 12,47%
	Gesamt	11.347	2.649	13.996	154	6.064	2.637	193.845	420	127	101	30.423
	in %	81,07%	18,93%		2,54%	43,33%	43,49%	100%				15,69%

Stadtrat Germersheim 2019

Unv. abgeg.	In Wv. veränd.	Mit pan. St.	CDU	Unv. abgeg.	In Wv. veränd.	Mit pan. St.	AfD	Unv. abgeg.	In Wv. veränd.	Mit pan. St.	FDP	Unv. abgeg.	In Wv. veränd.	Mit pan. St.	GRÜNE
D2a	D2b	D2c	D2	D3a	D3b	D3c	D3	D4a	D4b	D4c	D4	D5a	D5b	D5c	D5
27	11	5	1.911 23,52%	25	5	1	1.103 13,57%	5	1	3	318 3,91%	57	6	6	2.705 33,29%
22	12	2	1.543 24,82%	29	15	1	1.506 24,22%	6	0	2	297 4,78%	30	1	3	1.294 20,81%
27	8	6	1.785 24,75%	28	2	1	1.074 14,89%	9	2	1	496 6,88%	41	7	1	1.951 27,05%
35	12	6	2.356 29,53%	23	8	4	1.184 14,84%	7	1	3	406 5,09%	37	2	5	1.809 22,67%
32	14	2	1.958 26,49%	34	10	1	1.537 20,80%	11	1	1	508 6,87%	26	1	8	1.414 19,13%
42	16	1	2.347 27,62%	56	21	3	2.765 32,53%	13	2	3	654 7,70%	20	4	4	1.123 13,21%
45	13	3	2.757 32,30%	41	13	6	2.054 24,06%	8	0	1	409 4,79%	17	1	7	1.083 12,69%
30	14	1	2.002 27,81%	45	12	2	2.020 28,06%	6	2	1	353 4,90%	20	4	3	1.003 13,93%
48	22	2	2.917 29,27%	63	22	6	3.040 30,51%	11	2	0	509 5,11%	23	3	3	1.090 10,94%
34	17	2	2.256 24,43%	53	9	2	2.203 23,86%	4	2	2	380 4,12%	30	3	5	1.484 16,07%
25	12	2	1.711 27,32%	25	15	1	1.455 23,23%	5	1	2	322 5,14%	28	4	5	1.418 22,64%
32	4	4	1.775 28,48%	25	9	1	1.263 20,26%	2	0	2	159 2,55%	13	2	3	773 12,40%
23	18	8	2.021 31,01%	28	6	0	1.181 18,12%	5	1	2	309 4,74%	17	2	1	826 12,67%
30	11	5	2.311 27,84%	37	6	4	1.722 20,75%	7	0	1	352 4,24%	22	3	6	1.210 14,58%
29	12	7	2.102 24,57%	39	3	2	1.471 17,20%	5	0	0	247 2,89%	37	2	4	1.691 19,77%
40	14	6	3.272 36,62%	18	2	2	889 9,95%	6	0	1	378 4,23%	44	5	5	2.166 24,24%
52	28	12	4.838 42,76%	33	0	5	1.494 13,21%	9	2	3	620 5,48%	29	1	6	1.631 14,42%
60	18	10	4.479 42,61%	23	0	1	999 9,50%	8	1	4	616 5,86%	27	1	4	1.544 14,69%
48	24	5	4.269 47,68%	26	3	3	1.143 12,77%	5	0	2	369 4,12%	18	1	9	1.015 11,34%
57	12	7	3.789 38,78%	36	5	4	1.841 18,84%	2	0	1	205 2,10%	33	1	2	1.656 16,95%
25	14	13	3.118 47,44%	14	1	5	717 10,91%	3	1	0	219 3,33%	4	0	4	458 6,97%
16	17	12	2.838 43,31%	7	0	2	340 5,19%	3	0	1	217 3,31%	12	0	2	675 10,30%
24	4	6	2.241 33,38%	16	0	0	658 9,80%	0	0	1	104 1,55%	12	0	2	675 10,05%
30	7	10	3.297 39,75%	15	2	1	700 8,44%	1	0	1	160 1,93%	15	1	5	1.165 14,04%
833	334	137	63.893 32,96%	739	169	58	34.359 17,72%	141	19	38	8.607 4,44%	612	55	103	31.859 16,44%

Stadtrat Germersheim 2019

Unv. abgeg.	In Wv. veränd.	Mit pan. St.	FWG
D6a	D6b	D6c	D6
19	3	1	998 12,28%
7	1	2	397 6,39%
8	4	2	555 7,70%
17	6	0	1.014 12,71%
16	3	0	805 10,89%
11	1	0	523 6,15%
12	0	3	627 7,35%
2	2	0	213 2,96%
5	2	1	347 3,48%
18	3	3	920 9,96%
10	1	0	504 8,05%
18	7	2	1.217 19,53%
24	8	3	1.548 23,75%
25	9	4	1.765 21,27%
26	12	4	1.826 21,35%
12	1	2	764 8,55%
10	0	2	831 7,35%
11	4	5	1.078 10,25%
10	0	3	721 8,05%
16	0	2	983 10,06%
13	5	6	1.453 22,11%
19	9	4	1.838 28,05%
23	8	4	1.838 27,38%
21	4	1	1.939 23,38%
353	93	54	24.704 12,74%

Stadtrat Germersheim 2019 - Zuteilungsverfahren

Anfangsdivisor: 5384,5833 (= 193.845 Gesamtstimmen / 36 Sitze)

<i>Wahlvorschlag</i>	<i>Stimmen</i>	<i>Division</i>	<i>Sitzanteil</i>	<i>Sitze</i>
SPD	30.423	30.423 / 5384,5833	5,6500	6
CDU	63.893	63.893 / 5384,5833	11,8659	12
AfD	34.359	34.359 / 5384,5833	6,3810	6
FDP	8.607	8.607 / 5384,5833	1,5984	2
GRÜNE	31.859	31.859 / 5384,5833	5,9167	6
FWG	24.704	24.704 / 5384,5833	4,5879	5
Sitze gesamt				37

Die Zahl der vergebenen Sitze muss um 1 Sitz(e) reduziert werden (§ 41 Abs. 1 Satz 6 KWG)

Ermittlung des neuen maßgeblichen Divisors für die Wahlvorschläge:

Neuer Divisor wird der Mittelwert aus dem niedrigsten und zweitniedrigsten Divisorwert.

Berechnungsformel zur Divisorermittlung: $\text{Stimmen} / (\text{bisher ermittelte Sitze} - 0,5)$

<i>Wahlvorschlag</i>	<i>Stimmen</i>	<i>Division</i>	<i>Divisor</i>	
SPD	30.423	30.423 / 5,5	5531,4545	*
CDU	63.893	63.893 / 11,5	5555,9130	
AfD	34.359	34.359 / 5,5	6247,0909	
FDP	8.607	8.607 / 1,5	5738,0000	
GRÜNE	31.859	31.859 / 5,5	5792,5454	
FWG	24.704	24.704 / 4,5	5489,7777	*

Neuer Divisor: 5510,6161 (Mittelwert aus 5489,7777 und 5531,4545)

Verteilungsberechnung gemäß neuem Divisor

<i>Wahlvorschlag</i>	<i>Stimmen</i>	<i>Division</i>	<i>Sitzanteil</i>	<i>Sitze</i>
SPD	30.423	30.423 / 5510,6161	5,5208	6
CDU	63.893	63.893 / 5510,6161	11,5945	12
AfD	34.359	34.359 / 5510,6161	6,2350	6
FDP	8.607	8.607 / 5510,6161	1,5618	2
GRÜNE	31.859	31.859 / 5510,6161	5,7813	6
FWG	24.704	24.704 / 5510,6161	4,4829	4
Sitze gesamt				36

Vorl. Sitzzuteilung Stadtrat Germersheim 2019

SPD : 6 Sitze

Rang	Person	Stimmen
1	Schley, Sabine	2110
2	Pfliegensdörfer, Markus	2053
3	Bolz, Elke	1978
4	Sezer, Rifat	1936
5	Werner, Reinhard	1848
6	Bambauer, Daniel	1761

CDU : 12 Sitze

Rang	Person	Stimmen
1	Rheude, Thorsten	2898
2	Hänlein, Ulrich	2713
3	Sorge, Wolfgang	2557
4	Mohr, Ansgar	2553
5	Platz, Florian	2423
6	Walch, Michael	2259
7	Platz, Benjamin	2223
8	Seessle, Alexandra	2100
9	Stelzer, Ralf	2086
10	Özdag, Yasar	2083
11	Horn, Regine	2059
12	Kern, Thomas	2057

AfD : 6 Sitze

Rang	Person	Stimmen
1	Braun, Alfons	3489
2	Lutzke, Armin	3219
3	Bauer, Claudia	3199
4	Faber, Michael	3140
5	Sträßner, Inge	3113
6	Vogelgesang, Hanno	3091

FDP : 2 Sitze

Rang	Person	Stimmen
1	Kokkinis-Brotz, Heidrun	959
2	Urbańska, Małgorzata	837

GRÜNE : 6 Sitze

Rang	Person	Stimmen
1	Bumiller, Peter	3389
2	Dr. Neu, Julia Susanne	3078
3	Richters, Renate	2856
4	Schafberg, Jens	2645
5	Becky, Matthias	1996
6	Milz, Stefanie	1925

FWG : 4 Sitze

Rang	Person	Stimmen
1	Rentschler, Friedrich	2405
2	Meyer, Peter	1750
3	Müller, Andreas	1738
4	Mölter, Mario	1632